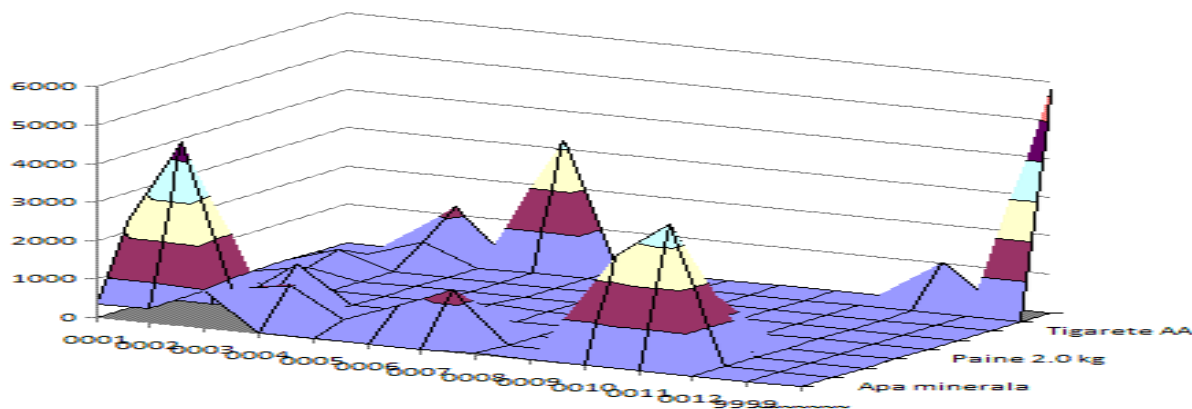



Rapoarte manageriale

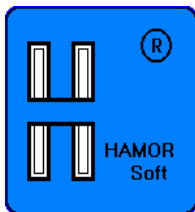


Prezintă: Bodosi Imre,
Balázs Gyöngyvér

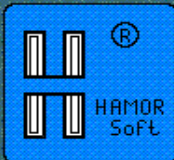


Rapoarte manageriale

- O colecție de rapoarte **publicate**, gata generate manual sau programat
- Rapoarte **selectabile** pe o platformă intuitivă și **consultabile** cu programe cunoscute: browser internet, Excel, Adobe Reader
- Rapoarte statice sau interactive
- Arhivă de rapoarte



Tablou de rapoarte



SC PROD.SERV. "HAMOR SOFT" SRL

Rapoarte curente

A91 - Analiza anuala	- 2009.12:	PDF
B01 - Bilant	- 2009.12:	PDF
C01 - Balanta verificare	- 2010.03:	XLS PDF HTM
C02 - Situatie conturilor	- 2010.03:	XLS PDF HTM
C90 - Carte mare	- 2009.12:	PDF
I01 - Balanta imobilizari	- 2009.12:	PDF
M01 - Facturi clienti neincasate	- 2010.04.28:	XLS PDF HTM
M02 - Facturi furnizori neplatite	- 2010.04.28:	XLS PDF HTM
M03 - Incasari si plati	- 2010.03:	XLS
M20 - Distributie	- 2010.03:	XLS PDF
M91 - VIES	- 2010.02.14:	XLS PDF
P01 - Lista de preturi	- 2010.01:	PDF HTM
P02 - Distribuitori	- 2010.01:	HTM

Titlu

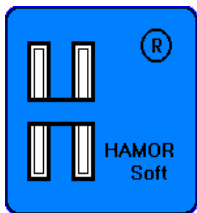
Rapoarte curente

Rapoarte din arhiva:

- pe tipuri
- cronologic

Ajutor

© HAMOR Soft SRL



Formatul rapoartelor




XLS- poate fi vizualizat cu Excel și listat pe imprimantă în mod formatat. Pot fi simple tabele statice sau interactive.



PDF- Portable Document Format, care poate fi vizualizat cu Adobe Reader.




HTM- poate fi consultat cu orice browser sau
MHT- poate fi consultat cu Internet Explorer



Gruparea rapoartelor

- **Rapoarte curente-** sunt cele mai recente rapoarte disponibile
- **Rapoarte din arhivă-pe tipuri-** sunt toate rapoartele disponibile, ordonate pe tipuri
- **Rapoarte din arhivă-cronologic-** sunt toate rapoartele disponibile, ordonate cronologic



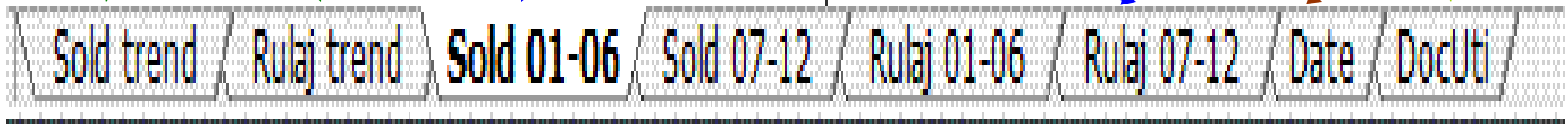
Rapoarte interactive

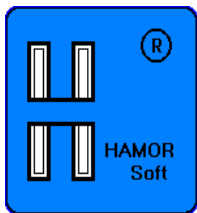
Grafice – foi de diagrame generate din Date

Situatii - foi generate din Date, puse în format grafic, utilizabile pt. vizualizare și listare


Date- foaie cu date extrase din programe, folosite la generare Situații și Grafice

DocUti – documentație de utilizare

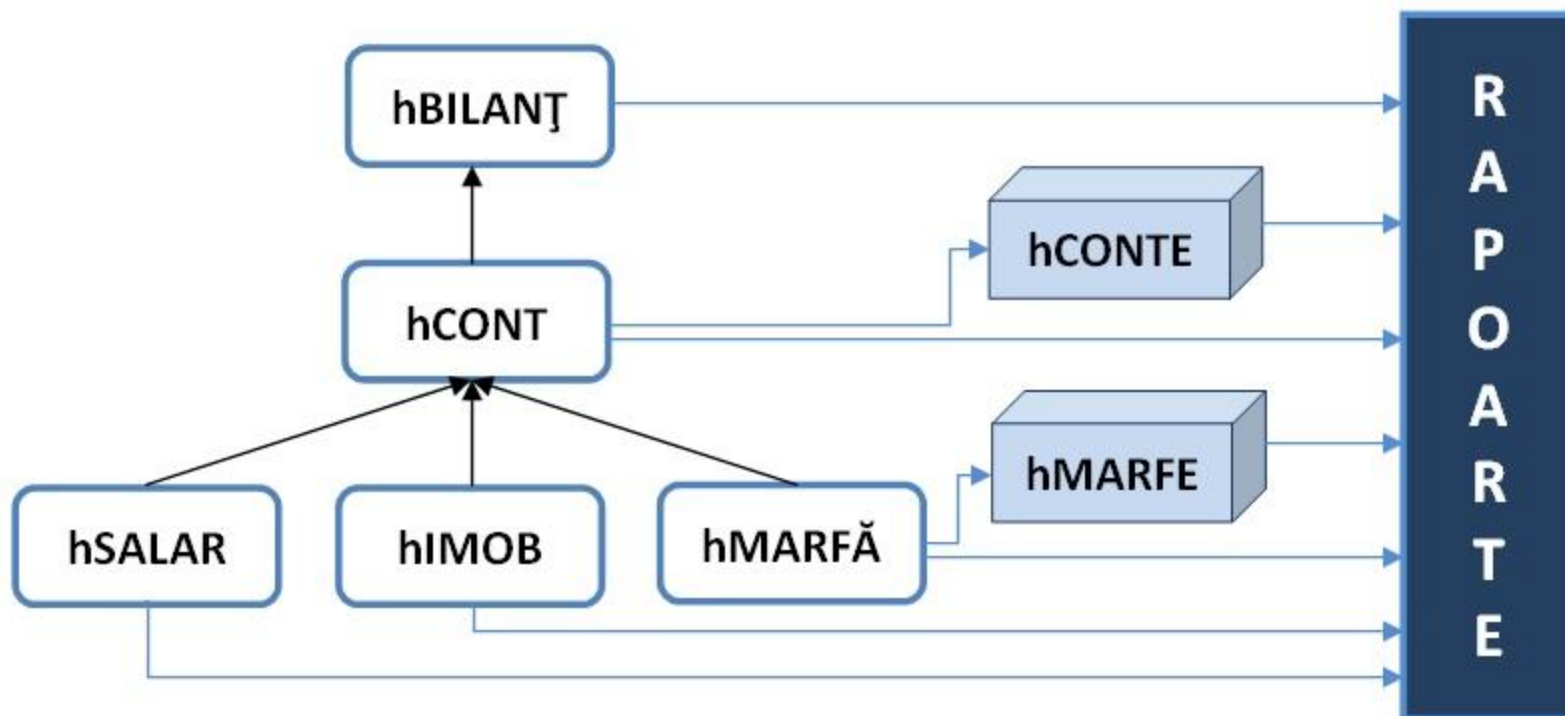





Selectarea rapoartelor

- Pe o structură *html* statică generată pe baza denumirilor de fișiere.
- Prin proceduri specifice de internet după încărcarea lor într-o bază de date  MySQL™ aflată pe un site.

Legătura dintre module






Proiecte

- ❑ Tipuri de rapoarte interactive noi: de tip analiză vânzări, achiziții, cash-flow
- ❑ Publicarea unor liste direct din programe
- ❑ Platformă Oracle pentru crearea unor baze de date tip datawarehouse (magazii de date) și soluții pentru consultarea rapoartelor





Referințe

www.hamorsoft.ro/u2011

www.hamorsoft.eu/rapoarte_parola