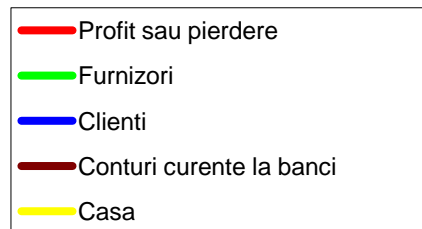
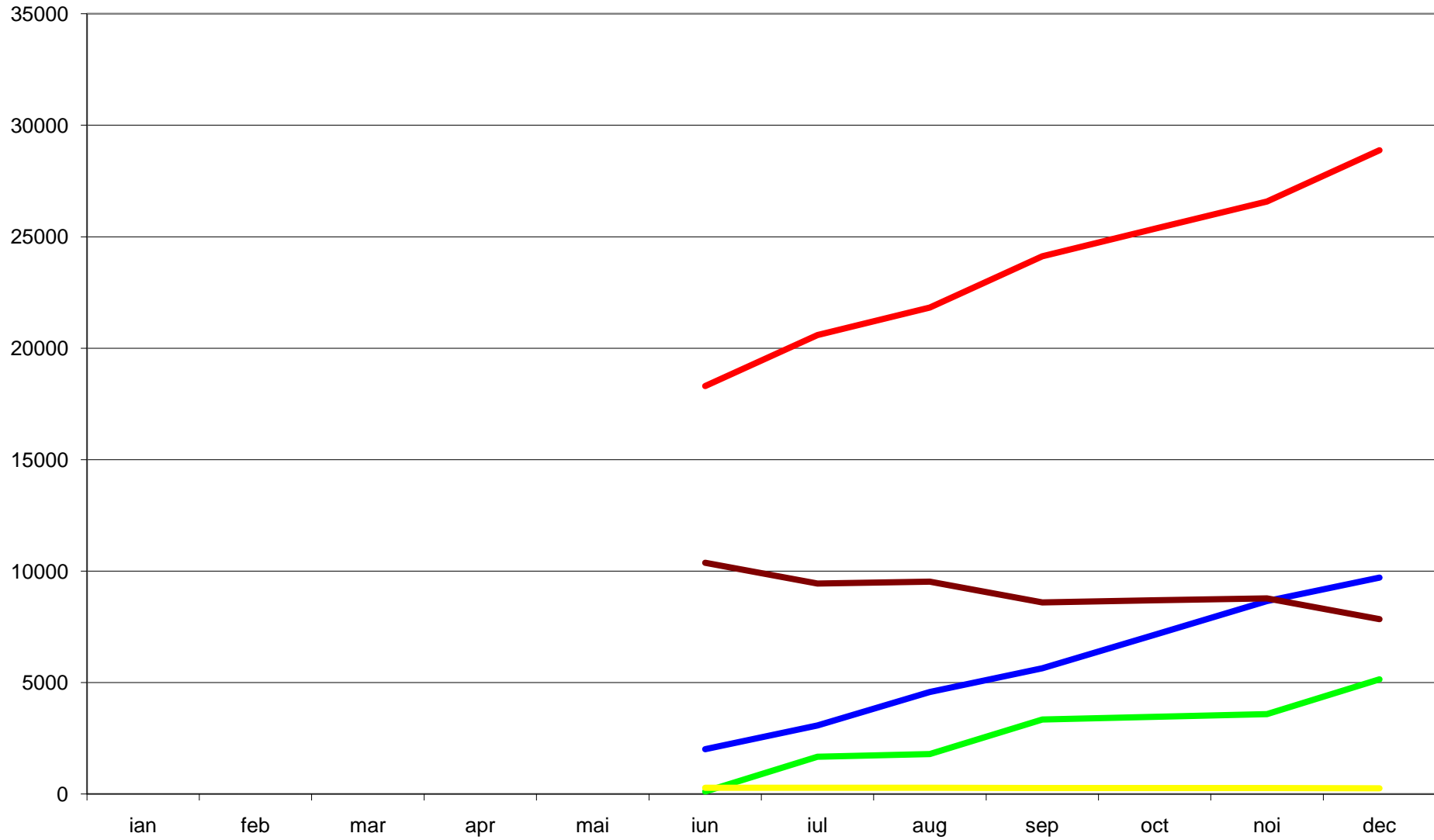
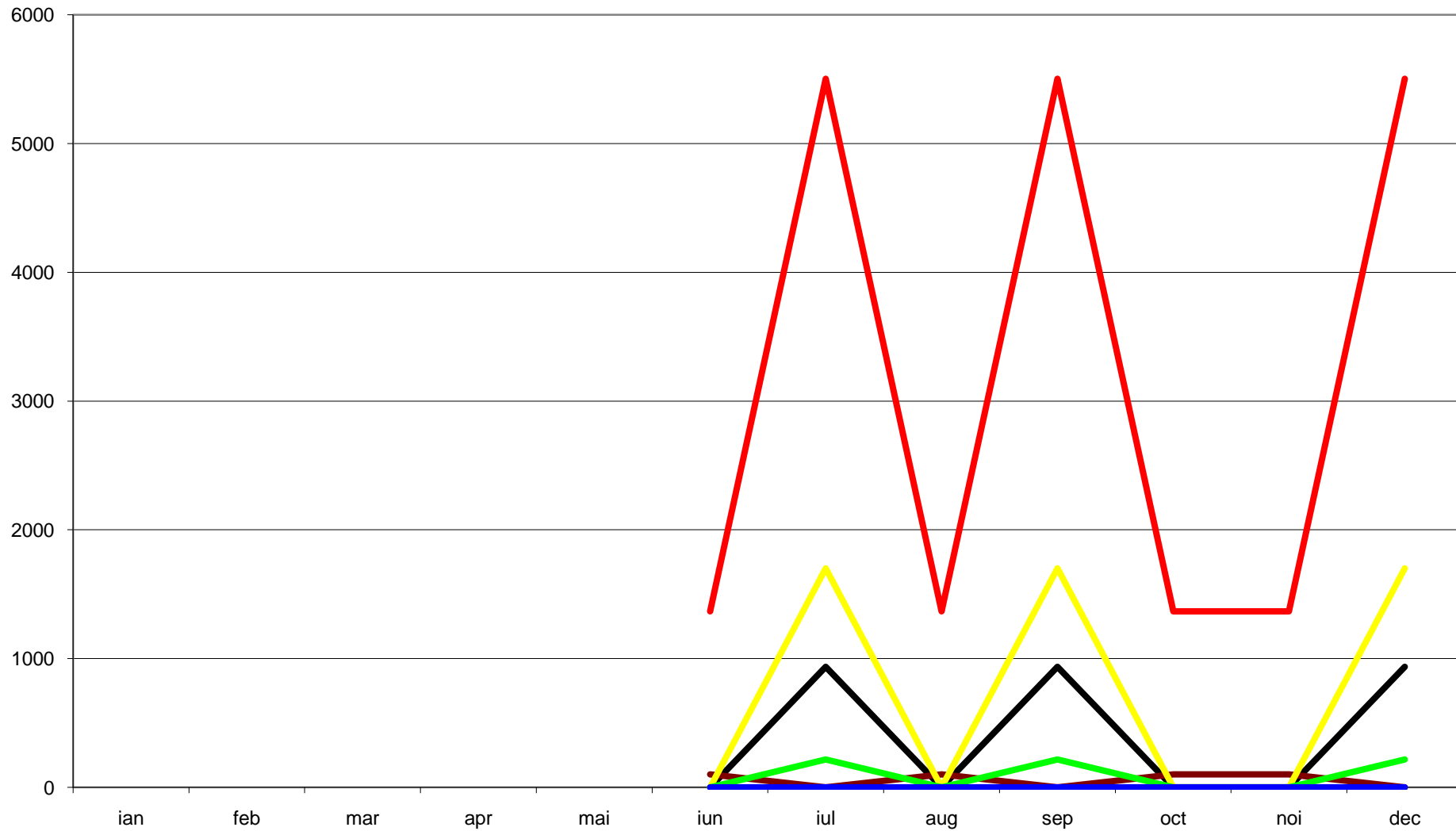


Soldul conturilor pe anul 2009



Rulajul conturilor pe anul 2009



- Cheltuieli cu materiile prime
- Alte cheltuieli cu servicii executate de terti
- CIFRA DE AFACERI NETA
- Venituri din vanzarea produselor finite

Soldul conturilor pe semestrul I din 2009

| Simbol | Titlu | inceput an | ian | dif. % | feb | dif. % | mar | dif. % | apr | dif. % | mai | dif. % | iun | dif. % |
|--------|--|------------|-----|--------|-----|--------|-----|--------|-----|--------|-----|--------|--------|--------|
| 121 | Profit sau pierdere | 17.069 | | | | | | | | | | | 18.303 | |
| 301 | Materii prime | 4.000 | | | | | | | | | | | 4.000 | |
| 302 | Materiale consumabile | 0 | | | | | | | | | | | 0 | |
| 345 | Produse finite | 1.852 | | | | | | | | | | | 1.852 | |
| 371 | Marfuri | 2.227 | | | | | | | | | | | 2.227 | |
| 401 | Furnizori | 0 | | | | | | | | | | | 119 | |
| 404 | Furnizori de imobilizari | 0 | | | | | | | | | | | 0 | |
| 409 | Furnizori - debitori | 0 | | | | | | | | | | | 0 | |
| 411 | Cienti | 516 | | | | | | | | | | | 2.020 | |
| 419 | Cienti - creditor | 0 | | | | | | | | | | | 0 | |
| 4311 | Contributia unitatii la asigurarile sociale | 0 | | | | | | | | | | | 0 | |
| 4312 | Contributia personalului la asigurarile sociale | 0 | | | | | | | | | | | 0 | |
| 4313 | Contributia angajatorului pt.asigurarile soc.sanat | 0 | | | | | | | | | | | 0 | |
| 4314 | Contributia angajatilor pt.asigurarile soc.sanat. | 0 | | | | | | | | | | | 0 | |
| 4315 | Contributia angajatori-asig. acc.munca, boli prof. | 0 | | | | | | | | | | | 0 | |
| 4316 | Contributia angajatori-pt.concedii si indemnizatii | 0 | | | | | | | | | | | 0 | |
| 4371 | -Contributia unitatii la fondul de somaj | 0 | | | | | | | | | | | 0 | |
| 4372 | -Contributia personalului la fondul de somaj | 0 | | | | | | | | | | | 0 | |
| 4373 | -Contr.angajatorului la fondul garantare salarii | 0 | | | | | | | | | | | 0 | |
| 441 | Impozitul pe profit/venit | 0 | | | | | | | | | | | 0 | |
| 4423 | -TVA de plata | 0 | | | | | | | | | | | 241 | |
| 444 | Impozitul pe venituri de natura salariilor | 0 | | | | | | | | | | | 0 | |
| 445 | Subventii | 0 | | | | | | | | | | | 0 | |
| 455 | Sume datorate actionarilor/asociatilor | 0 | | | | | | | | | | | 0 | |
| 5121 | -Conturi la banci in lei | 2.286 | | | | | | | | | | | 2.375 | |
| 5124 | -Conturi la banci in valuta | 8.000 | | | | | | | | | | | 8.000 | |
| 531 | Casa | 288 | | | | | | | | | | | 288 | |

Soldul conturilor pe semestrul II din 2009

| Simbol | Titlu | iun | iul | dif. % | aug | dif. % | sep | dif. % | oct | dif. % | noi | dif. % | dec | dif. % |
|--------|--|--------|--------|--------|--------|--------|--------|--------|--------|--------|--------|--------|--------|--------|
| 121 | Profit sau pierdere | 18.303 | 20.594 | 13 | 21.828 | 6 | 24.119 | 10 | 25.353 | 5 | 26.586 | 5 | 28.878 | 9 |
| 301 | Materii prime | 4.000 | 4.443 | 11 | 4.443 | 0 | 4.886 | 10 | 4.886 | 0 | 4.886 | 0 | 5.329 | 9 |
| 302 | Materiale consumabile | 0 | 0 | | 0 | | 0 | | 0 | | 0 | | 0 | |
| 345 | Produse finite | 1.852 | 1.697 | -8 | 1.697 | 0 | 1.542 | -9 | 1.542 | 0 | 1.542 | 0 | 1.387 | -10 |
| 371 | Marfuri | 2.227 | 5.981 | 169 | 5.981 | 0 | 9.736 | 63 | 9.736 | 0 | 9.736 | 0 | 13.490 | 39 |
| 401 | Furnizori | 119 | 1.675 | 1.308 | 1.794 | 7 | 3.351 | 87 | 3.470 | 4 | 3.589 | 3 | 5.145 | 43 |
| 404 | Furnizori de imobilizari | 0 | 0 | | 0 | | 0 | | 0 | | 0 | | 0 | |
| 409 | Furnizori - debitori | 0 | 0 | | 0 | | 0 | | 0 | | 0 | | 0 | |
| 411 | Cienti | 2.020 | 3.082 | 53 | 4.586 | 49 | 5.647 | 23 | 7.151 | 27 | 8.655 | 21 | 9.717 | 12 |
| 419 | Cienti - creditor | 0 | 0 | | 0 | | 0 | | 0 | | 0 | | 0 | |
| 4311 | Contributia unitatii la asigurarile sociale | 0 | 0 | | 0 | | 0 | | 0 | | 0 | | 0 | |
| 4312 | Contributia personalului la asigurarile sociale | 0 | 0 | | 0 | | 0 | | 0 | | 0 | | 0 | |
| 4313 | Contributia angajatorului pt.asigurarile soc.sanat | 0 | 0 | | 0 | | 0 | | 0 | | 0 | | 0 | |
| 4314 | Contributia angajatilor pt.asigurarile soc.sanat. | 0 | 0 | | 0 | | 0 | | 0 | | 0 | | 0 | |
| 4315 | Contributia angajatori-asig. acc.munca, boli prof. | 0 | 0 | | 0 | | 0 | | 0 | | 0 | | 0 | |
| 4316 | Contributia angajatori-pt.concedii si indemnizatii | 0 | 0 | | 0 | | 0 | | 0 | | 0 | | 0 | |
| 4371 | -Contributia unitatii la fondul de somaj | 0 | 0 | | 0 | | 0 | | 0 | | 0 | | 0 | |
| 4372 | -Contributia personalului la fondul de somaj | 0 | 0 | | 0 | | 0 | | 0 | | 0 | | 0 | |
| 4373 | -Contr.angajatorului la fondul garantare salarii | 0 | 0 | | 0 | | 0 | | 0 | | 0 | | 0 | |
| 441 | Impozitul pe profit/venit | 0 | 0 | | 0 | | 0 | | 0 | | 0 | | 0 | |
| 4423 | -TVA de plata | 241 | 763 | 217 | 1.004 | 32 | 1.526 | 52 | 1.767 | 16 | 2.008 | 14 | 2.530 | 26 |
| 444 | Impozitul pe venituri de natura salariilor | 0 | 0 | | 0 | | 0 | | 0 | | 0 | | 0 | |
| 445 | Subventii | 0 | 0 | | 0 | | 0 | | 0 | | 0 | | 0 | |
| 455 | Sume datorate actionarilor/asociatilor | 0 | 0 | | 0 | | 0 | | 0 | | 0 | | 0 | |
| 5121 | -Conturi la banci in lei | 2.375 | 4.996 | 110 | 5.086 | 2 | 7.707 | 52 | 7.797 | 1 | 7.887 | 1 | 10.507 | 33 |
| 5124 | -Conturi la banci in valuta | 8.000 | 4.446 | -44 | 4.446 | 0 | 892 | -80 | 892 | 0 | 892 | 0 | 0 | |
| 531 | Casa | 288 | 280 | -3 | 280 | 0 | 272 | -3 | 272 | 0 | 272 | 0 | 264 | -3 |

Rulajul conturilor pe semestrul I din 2009

| Simbol | Titlu | ian | feb | dif. % | mar | dif. % | apr | dif. % | mai | dif. % | iun | dif. % | rulaj 01-06 |
|--------|--|-----|-----|--------|-----|--------|-----|--------|-----|--------|-------|--------|----------------|
| 601 | Cheltuieli cu materiile prime | | | | | | | | | | 0 | | 0 |
| 602 | Cheltuieli cu materialele consumabile | | | | | | | | | | 0 | | 0 |
| 603 | Cheltuieli privind mat.de natura obiectelor inv. | | | | | | | | | | 0 | | 0 |
| 604 | Cheltuieli privind materialele nestocate | | | | | | | | | | 0 | | 0 |
| 605 | Cheltuieli privind energia si apa | | | | | | | | | | 0 | | 0 |
| 607 | Cheltuieli privind marfurile | | | | | | | | | | 0 | | 0 |
| 612 | Cheltuieli cu redevente,loc.de gest. si chirii | | | | | | | | | | 0 | | 0 |
| 622 | Cheltuieli privind comisioanele si onorariile | | | | | | | | | | 0 | | 0 |
| 623 | Cheltuieli de protocol,reclama si publicitate | | | | | | | | | | 0 | | 0 |
| 625 | Cheltuieli cu deplasari,detasari si transferari | | | | | | | | | | 0 | | 0 |
| 626 | Cheltuieli postale si taxe de telecomunicatii | | | | | | | | | | 0 | | 0 |
| 627 | Cheltuieli cu serviciile bancare si asimilate | | | | | | | | | | 33 | | 33 |
| 628 | Alte cheltuieli cu servicii executate de terti | | | | | | | | | | 100 | | 100 |
| 641 | Cheltuieli cu salariile personalului | | | | | | | | | | 0 | | 0 |
| 642 | Cheltuieli cu tichetele masa acordate salariatilor | | | | | | | | | | 0 | | 0 |
| 645 | Cheltuieli priv.asigurarile si protectia sociala | | | | | | | | | | 0 | | 0 |
| 658 | Alte cheltuieli de exploatare | | | | | | | | | | 0 | | 0 |
| 70 | CIFRA DE AFACERI NETA | | | | | | | | | | 1.367 | | 1.367 |
| 701 | Venituri din vanzarea produselor finite | | | | | | | | | | 0 | | 0 |
| 704 | Venituri din servicii prestate | | | | | | | | | | 0 | | 0 |
| 758 | Alte venituri din exploatare | | | | | | | | | | 0 | | 0 |
| 765 | Venituri din diferente de curs valutar | | | | | | | | | | 0 | | 0 |
| 767 | Venituri din sconturi obtinute | | | | | | | | | | 0 | | 0 |
| 781 | Venit din proviz.si ajust.privind act.de exploat. | | | | | | | | | | 0 | | 0 |

Rulajul conturilor pe semestrul II din 2009

| Simbol | Titlu | iun | iul | dif. % | aug | dif. % | sep | dif. % | oct | dif. % | noi | dif. % | dec | dif. % | rulaj 07-12 | rulaj anual |
|--------|--|-------|-------|--------|-------|--------|-------|--------|-------|--------|-------|--------|-------|--------|----------------|----------------|
| 601 | Cheltuieli cu materiile prime | 0 | 935 | | 0 | | 935 | | 0 | | 0 | | 935 | | 2.805 | 2.805 |
| 602 | Cheltuieli cu materialele consumabile | 0 | 0 | | 0 | | 0 | | 0 | | 0 | | 0 | | 0 | 0 |
| 603 | Cheltuieli privind mat.de natura obiectelor inv. | 0 | 0 | | 0 | | 0 | | 0 | | 0 | | 0 | | 0 | 0 |
| 604 | Cheltuieli privind materialele nestocate | 0 | 0 | | 0 | | 0 | | 0 | | 0 | | 0 | | 0 | 0 |
| 605 | Cheltuieli privind energia si apa | 0 | 0 | | 0 | | 0 | | 0 | | 0 | | 0 | | 0 | 0 |
| 607 | Cheltuieli privind marfurile | 0 | 1.357 | | 0 | | 1.357 | | 0 | | 0 | | 1.357 | | 4.071 | 4.071 |
| 612 | Cheltuieli cu redevente,loc.de gest. si chirii | 0 | 0 | | 0 | | 0 | | 0 | | 0 | | 0 | | 0 | 0 |
| 622 | Cheltuieli privind comisioanele si onorariile | 0 | 0 | | 0 | | 0 | | 0 | | 0 | | 0 | | 0 | 0 |
| 623 | Cheltuieli de protocol,reclama si publicitate | 0 | 0 | | 0 | | 0 | | 0 | | 0 | | 0 | | 0 | 0 |
| 625 | Cheltuieli cu deplasari,detasari si transferari | 0 | 0 | | 0 | | 0 | | 0 | | 0 | | 0 | | 0 | 0 |
| 626 | Cheltuieli postale si taxe de telecomunicatii | 0 | 111 | | 0 | | 111 | | 0 | | 0 | | 111 | | 333 | 333 |
| 627 | Cheltuieli cu serviciile bancare si asimilate | 33 | 548 | 1.561 | 33 | -94 | 548 | 1.561 | 33 | -94 | 33 | 0 | 548 | 1.561 | 1.743 | 1.776 |
| 628 | Alte cheltuieli cu servicii executate de terti | 100 | 0 | | 100 | | 0 | | 100 | | 100 | 0 | 0 | | 300 | 400 |
| 641 | Cheltuieli cu salariile personalului | 0 | 0 | | 0 | | 0 | | 0 | | 0 | | 0 | | 0 | 0 |
| 642 | Cheltuieli cu tichetele masa acordate salariatilor | 0 | 0 | | 0 | | 0 | | 0 | | 0 | | 0 | | 0 | 0 |
| 645 | Cheltuieli priv.asigurarile si protectia sociala | 0 | 0 | | 0 | | 0 | | 0 | | 0 | | 0 | | 0 | 0 |
| 658 | Alte cheltuieli de exploatare | 0 | 100 | | 0 | | 100 | | 0 | | 0 | | 100 | | 300 | 300 |
| 70 | CIFRA DE AFACERI NETA | 1.367 | 5.505 | 303 | 1.367 | -75 | 5.505 | 303 | 1.367 | -75 | 1.367 | 0 | 5.505 | 303 | 20.616 | 21.983 |
| 701 | Venituri din vanzarea produselor finite | 0 | 1.700 | | 0 | | 1.700 | | 0 | | 0 | | 1.700 | | 5.100 | 5.100 |
| 704 | Venituri din servicii prestate | 0 | 215 | | 0 | | 215 | | 0 | | 0 | | 215 | | 645 | 645 |
| 758 | Alte venituri din exploatare | 0 | 0 | | 0 | | 0 | | 0 | | 0 | | 0 | | 0 | 0 |
| 765 | Venituri din diferente de curs valutar | 0 | 6 | | 0 | | 6 | | 0 | | 0 | | 6 | | 18 | 18 |
| 767 | Venituri din sconturi obtinute | 0 | 0 | | 0 | | 0 | | 0 | | 0 | | 0 | | 0 | 0 |
| 781 | Venit din proviz.si ajust.privind act.de exploat. | 0 | 0 | | 0 | | 0 | | 0 | | 0 | | 0 | | 0 | 0 |